

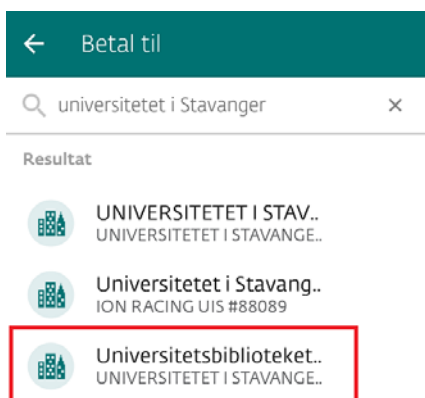
## PAYMENT USING VIPPS

DOWNLOAD THE VIPPS APP FROM APPLE ISTORE, GOOGLE PLAY OR WINDOWS PHONE STORE

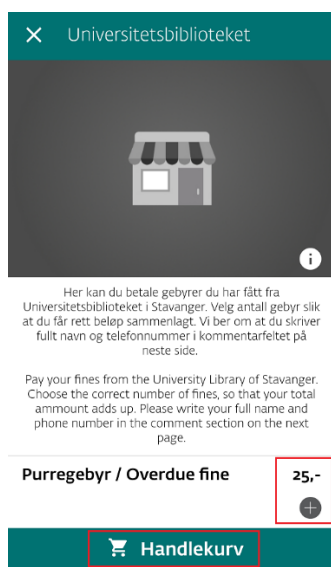
### 1) Click «Kjøp noe» in the menu at the top



### 2) Search for «Universitetet i Stavanger» and choose «Universitetsbiblioteket»

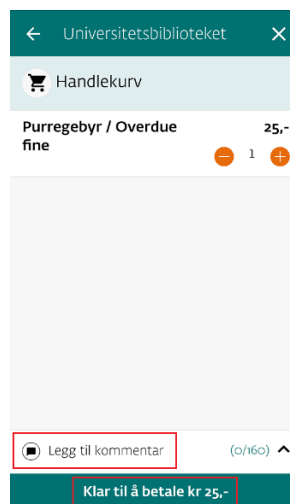


### 3) Choose the correct amount of fines you have received and press “Handlekurv”



### 4) Add a comment with your full name and phone number

### 5) Press «Klar til å betale»



### 6) Check that the total amount is correct and press «Betale»



### 7) You will now receive a receipt which you may show if your fine has not been deleted by the next day.

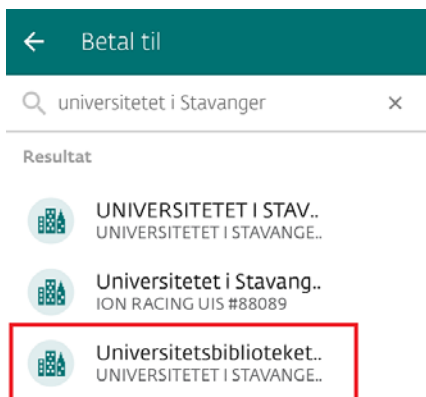
## BETALING MED VIPPS

LAST NED VIPPS APP-EN FRA APPLE ISTORE, GOOGLE PLAY ELLER WINDOWS PHONE STORE

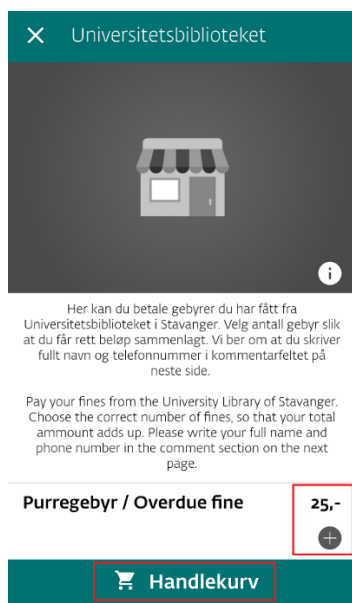
### 1) Trykk på «Kjøp noe» i menylinjen øverst



### 2) Søk på «Universitetet i Stavanger» og velg Universitetsbiblioteket

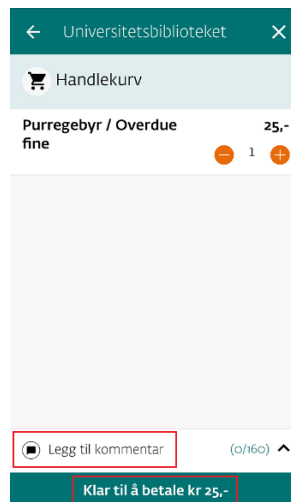


### 3) Velg antall gebyr du har fått og trykk på Handlekurv



### 4) Legg til kommentar med full navn og telefonnummer

### 5) Trykk på «Klar til å betale»



### 6) Sjekk at totalbeløpet stemmer med det du skal betale og trykk «Betale»



7) Du får nå en kvittering. Denne kan du vise dersom purringen din ikke har blitt slettet innen neste dag.