

Avtale om uniformsbruk

Studenter ved BA i toll, vareførsel og grensekontroll skal bruke uniform i forbindelse med begge praksisperiodene i studiet. Studentene får i praksisperiodene «begrenset tollermyndighet», noe som gjør at de kan bære uniform.

Uniformen er Tolletatens ansikt utad. Dette forplikter bærer av uniformen både når det gjelder uniformens utseende og tjenestepersonens holdning og oppførsel.

Å bruke uniformen eller uniformseffekter utenom praksisperiodene er ikke tillatt. Det gjelder også å avbilde dem, enten alene eller på personer. Det er også ulovlig i henhold til straffelovens §165:

«Med bot eller fengsel inntil 6 måneder straffes den som: ved uhjemlet bruk av uniform eller på annen måte offentlig utgir seg for å ha offentlig myndighet på en slik måte at det er egnet til å skape uleilighet for noen eller svekke tilliten til den offentlige myndigheten».

Sivile plagg og effekter skal ikke nyttes synlig sammen med uniformseffekter. Unntak er plagg av sivile modeller som er godkjent til uniform. Ikke-profilerte effekter skal ikke nyttes som ytterplagg. Jakke og kappe skal som hovedregel være kneppet når tjenestemannen er stående og kan være åpen når tjenestemannen sitter. Den frisyre som nyttes skal ikke hindre korrekt bæring av hodeplagg, eller andre effekter som hjelm og vernemaske. Langt hår settes opp eller knyttes i hestehale. Hver enkelt oppfordres til å tenke egen sikkerhet forhold til langt hår, skjegg og annet som kan være en risiko i utøvelse av tjenesten. Iøynefallende pynt er ikke tillatt og skal fjernes eller tildekkes. Der flere tjenestepersoner opptre sammen skal det i størst mulig utstrekning benyttes likt antrekk.

Studentene skal under praksisperioden kunne legitimere seg uoppfordret med tjenestebevis og helst bære det synlig. Spesial- og verneutstyr skal nyttes i henhold til bestemmelser i HMS-regelverk.

Uniformen lånes ut til studentene under utdanningen. De må sikre forsvarlig oppbevaring slik at ingen effekter kommer på avveie under og mellom praksisperiodene. De plikter å levere inn uniformen ved endt eller avbrutt studie.



Instruks for uniform i Tolletaten

fastsettes til bruk i Tolletaten

Oslo, 25. januar 2021

Erik Guldhav

Avdelingsdirektør Administrasjonsdivisjonen

Metadata

KORTTITTEL:	Uniformsinstruksen
SIKKERHETSGRADERING:	Ugradert
HJEMMEL:	Direktiv for organisering av Tolletaten
GJELDER FOR:	Tolletaten
UTGIVER:	Administrasjonsdivisjonen
FAGMYNDIGHET:	Administrasjonsdivisjonen
FAGANSVAR:	Fellestjenesteavdelingen
IKRAFTTREDELSE:	01. januar 2021
FORRIGE VERSJON:	13. februar 2017

Innholdsfortegnelse

1	Formål	1
2	Definisjoner	1
2.1	Uniformsplikt.....	1
2.2	Profilerte uniforms produkter	1
2.3	Distinksjoner.....	1
3	Ansvar	1
3.1	Ansatte	1
3.2	Ledere.....	2
4	Respekt for uniformen og reglementert antrekk	2
4.1	Respekt.....	2
4.2	Reglementert antrekk.....	2
4.3	Tjenesteantrekk	3
5	Lettelser og fritak i antrekket	4
5.1	Lettelser.....	4
6	Bruk av uniform utenom punkt 2.1	4
6.1	Studier	4
6.2	Utlandet.....	4
6.3	Demonstrasjoner, streiker o.l.	4
7	Destruksjon og overlattelse av uniformseffekter	5
7.1	Destruksjon.....	5
7.2	Overlattelse	5
8	Utlån av uniformer	5
9	Uniformsutvalget og reglementsendringer	5
9.1	Uniformsutvalget.....	5
9.2	Reglementsendringer	6
10	Vedlegg	6
11	Ikrafttredelse	6
12	Endringshistorikk	6

1 Formål

De bestemmelser som er fastsatt i denne instruks har til hensikt å gi klare regler for når og hvordan uniform skal brukes.

2 Definisjoner

2.1 Uniformsplikt

I følgende tilfeller skal alle ansatte med stillinger som har distinksjoner benytte uniform:

- Tollkontroller
- Ekspedisjonsoppgaver
- Kontakt med media, slik som nyhetssendinger, avisoppslag, intervjuer o.l.

I følgende tilfeller bør ansatte med stillinger som har distinksjoner benytte uniform:

- Kontakt med publikum eller næringslivet, slik som messer, seminarer for næringslivet, opplæring o.l.
- Representasjonssammenheng, slik som seminarer, foredrag, o.l.

2.2 Profilerte uniforms produkter

Med profilerte uniforms produkter menes plagg og produkter med Tolletatens sitt navn eller logo, uavhengig om dette er trykket, sydd, skrevet eller påført på andre måter.

2.3 Distinksjoner

Distinksjoner er særlige kjennetegn på uniform som angir grad eller gradsnivå.

3 Ansvar

3.1 Ansatte

Ansatte plikter å følge bestemmelser i gjeldende instruks for uniform i Tolletaten.

3.2 Ledere

Det er enhver leders ansvar å påse at deres personell følger gjeldende bestemmelser i instruks for uniform i Tolletaten.

4 Respekt for uniformen og reglementert antrekk

4.1 Respekt

Uniformen er Tolletatens ansikt utad. Dette forplikter bærer av uniformen både når det gjelder uniformens utseende og tjenestepersonens holdning og oppførsel.

4.2 Reglementert antrekk

Uniform i Tolletaten skal bæres i samsvar med denne instruks. Uniformeffekter skal være i samsvar med godkjente modeller og fastsatte beskrivelser. Det er ikke tillatt å forandre noen uniformeffekter slik at de blir i strid med modellene, se vedlegg A.

Sivile plagg og effekter skal ikke nyttes synlig sammen med uniformeffekter. Unntak er plagg av sivile modeller som er godkjent til uniform. Ikke profilerte effekter skal ikke nyttes som ytterplagg. Jakke og kappe skal som hovedregel være kneppet når tjenestemannen er stående og kan være åpen når tjenestemannen sitter.

Den frisyre som nyttes skal ikke hindre korrekt bæring av hodeplagg, eller andre effekter som hjelm og vernemaske. Langt hår settes opp eller knyttes i hestehale. Hver enkelt oppfordres til å tenke egen sikkerhet i forhold til langt hår, skjegg og annet som kan være en risiko i utøvelse av tjenesten. Iøynefallende pynt, er ikke tillatt og skal fjernes eller tildekkes.

Der flere tjenestepersoner opptrer sammen skal det i størst mulig utstrekning benyttes likt antrekk.

I tilfeller der sivilt kledde tjenestepersoner, jfr. punkt 5.2, har behov for hurtig å tilkjenne sin tilhørighet skal refleksvest eller refleksjakke, brukes som hurtiguniformering. Tjenestepersoner skal i tillegg legitimere seg uoppfordret med tjenestebevis og helst bære den synlig.

Spesial- og verneutstyr skal nyttes i henhold til bestemmelser i HMS regelverk. Alle HMS-bestemmelser kan finnes på intranettet til Tolletaten.

Alle ansatte skal få utlevert nødvendig uniform for å kunne utføre sitt arbeid. Effekter som ansatte må betale for selv, vil komme frem av PFT sin nettside for bestilling.

4.3 Tjenesteantrekk

Tjenesteantrekk I (TI)¹

Nyttes av tjenestepersoner som i hovedsak har innendørs tjeneste, slik som intern og ekstern møtevirksomhet, ekspedering, kontakt med media o.l.

TI nyttes normalt i følgende situasjoner/sammenhenger:

- Fremmøte ved offisielle arrangementer
- Prosesjoner/parader/begravelser eller lignende

Tjenesteantrekk II (TII)¹

Nyttes normalt ved utendørs tjeneste. Antrekket bør nyttes i forbindelse med generell operativ tjeneste, passasjer-, fly- og bilkontroller o.l.

- TII kan også nyttes ved innendørs tjeneste når dette er hensiktsmessig.
- TII kan også nyttes ved offentlige arrangement dersom tjenesteoppdraget tilsier dette, dog ikke ved prosesjoner, parader, begravelser eller lignende.

I hovedsak skal en av basisformene nyttes. Effekter listet i vedlegg A og B under hvert enkelt antrekk er delt inn i erstatningsutstyr (E) eller tilleggsutstyr (T). Skal det nyttes utstyr merket (E) betyr dette at en eller flere effekter utgår fra basisformen. Effekter merket (K) er spesielle for kvinner og (M) for menn.

Følgende vedlegg beskriver bruksområde for spesielle antrekk, enkelteffekter og tilleggsutstyr:

- Vedlegg B - Spesielle antrekk
- Vedlegg C - Distinksjoner
- Vedlegg D- Fellessymboler og andre effekter for bruk til/på uniform
Hodeplagg, fottøy og belter
Spesielt utstyr

En del annet spesielt utstyr er ikke listet som en del av de enkelte antrekk.

Det vil være de rådende forhold og tjenestens art som tilsier bruk av slikt utstyr.

Slikt utstyr kan f. eks være: vester, lagerfrakk, inkvireringskjeledress, gummistøvler, arbeidshansker og hjelm.

¹ Vedlegg A

5 Lettelser og fritak i antrekket

5.1 Lettelser

Antrekket skal være tilpasset den daglige tjenesten. Nivå 1, 2 og 3 leder eller den som bemyndiges, kan tillate lettelser i antrekket eller fastsette endringer når værforholdene, utførelse av spesielle tjenesteoppdrag eller andre forhold tilsier det. Dette gjelder for eksempel lettelser i bruk av lue. Tjenestepersoner kan unntaksvis bruke annet fottøy enn det som er godkjent i denne instruks. Det må da ligge en medisinsk vurdering, hvor det blir anbefalt andre fottøy utenom sortimentet til PFT. Fottøy bør ha nøytral utforming og tilpasses uniformen.

5.2 Fritak

Nivå 1, 2 og 3 leder eller den som bemyndiges, kan frita tjenestepersoner med uniformsplikt jfr. punkt 2.1 fra uniformsplikten dersom tjenestemessige forhold tilsier dette.

6 Bruk av uniform utenom punkt 2.1

6.1 Studier

Studenter under utdanning i Tolletaten skal bære uniform når dette er utlevert. For bachelor studenter i toll, vareførsel og grensekontroll hos UIS, låner studentene uniform under utdanningen. Kompetanseseksjonen skal sørge for at alle lånte uniformseffekter blir innlevert ved endt eller avbrutt studie. Unntaket for innlevering av uniformer gjelder når studenter signerer og aksepterer et ansettelsestilbud med oppstart innen 01. september det året studiene er fullført.

6.2 Utlandet

Tolletatens uniform skal kun nyttes i tjeneste. Bruk av uniform på tjenestereise utenlands skal godkjennes av divisjonsdirektør for Administrasjonsdivisjonen.

6.3 Demonstrasjoner, streiker o.l.

Bruk av uniform som deltaker i politisk sammenheng, i interessekonflikter, demonstrasjoner eller tilsvarende tillates ikke. Ved ønsker om å benytte uniformen i spesielle anledninger skal det søkes tillatelse fra divisjonsdirektør for Administrasjonsdivisjonen.

7 Destruksjon og overlatelse av uniformseffekter

7.1 Destruksjon

Når uniform eller uniformseffekter skal kastes eller at de er utslitt, skal uniformsknapper, gradsmerker, samt Tolletatens merker fjernes. Effekter som inngår som del av antrekk i denne instruksjonen tillates ikke nyttet som del av sivil påkledning eller i andre private sammenhenger. Uniformseffekter hvor profilering ikke kan fjernes, skal destrueres i sin helhet. De ulike divisjonene har ansvar for at uniformseffekter som skal destrueres leveres til lokasjonsansvarlige, som sørger for sikker destruksjon av effektene.

7.2 Overlatelse

Det er ikke tillatt å overlate profilerte uniformseffekter, distinksjoner, merker og lignende til personell som ikke har anledning til å bruke slike effekter i henhold til denne instruksjonen.

8 Utlån av uniformer

Utlån av uniformer til film- og TV-selskaper og lignende avgjøres av kommunikasjonsdirektøren. Det skal foretas en vurdering av hvert enkelt tilfelle og det skal underskrives en kontrakt før utlevering. Kontrakten skal beskrive godkjent bruk av uniformseffekter og innlevering av effektene.

9 Uniformsutvalget og reglementsendringer

9.1 Uniformsutvalget

Uniformsutvalget består av to representanter fra Administrasjonsdivisjonen, to representanter fra Grensdivisjonen og en representant fra foreningene, en representant fra vernetjenesten og en representant fra PFT (Politiets fellestjeneste). Representanter utpekes for en periode på tre år. Utvalget ledes av en representant fra Administrasjonsdivisjonen, som også ivaretar sekretærfunksjonen.

- Vesentlige spørsmål som gjelder uniformsreglementet, skal behandles av uniformsutvalget.
- Utvalget skal til enhver tid arbeide etter mandat og retningslinjer fastsatt av divisjonsdirektør for administrasjonsdivisjonen.

9.2 Reglementsendringer

Endringer i instruksen fastsettes av divisjonsdirektøren i Administrasjonsdivisjonen etter drøftinger med uniformsutvalget.

Forslag til endringer i instruksen sendes tjenestevei til uniformsutvalget eller gjennom tjenestemannsorganisasjonene/vernetjenesten, som gir sin uttalelse og sender forslagene samlet til uniformsutvalget. Uniformsutvalget behandler innspillene og fremmer eventuelle forslag til endringer av uniformsreglementet til divisjonsdirektøren i Administrasjonsdivisjonen, som har avgjørelsesmyndighet. Uniformsutvalget kan også selvstendig foreslå endringer.

Tolletatens ledergruppe skal holdes orientert om vesentlige endringer i instruksen.

10 Vedlegg

- A - Tjenesteantrekk
- B - Spesielle antrekk
- C - Distinksjoner
- D - Fellessymboler og andre effekter, hodeplagg, fottøy og belter, spesielt utstyr

11 Ikrafttredelse

Dokumentet trer i kraft 01.januar 2021. Samtidig settes Uniformsinstruks for Tolletaten fra 13.februar 2017 ut av kraft. Instruks for bruk av utstyrsbelte fra 25.03.2010 settes også ut av kraft da beskrivelse av bruk blir en del av vedlegg D til denne instruks.

12 Endringshistorikk

Versjonsnummer	Dato	Endringsbeskrivelse



Instruks for uniform i Tolletaten

Vedlegg A – Tjenesteantrekk TI og TII

fastsettes til bruk i Tolletaten

Oslo, 25. januar 2021

Erik Guldhav

Avdelingsdirektør Administrasjonsdivisjonen

Metadata

KORTTITTEL:	
SIKKERHETSGRADERING:	Ugradert
HJEMMEL:	Instruks for Uniform i Tolletaten
GJELDER FOR:	Tolletaten
UTGIVER:	Administrasjonsdivisjonen
FAGMYNDIGHET:	Fellestjenesteavdelingen
FAGANSVAR:	Fellestjenesteavdelingen
IKRAFTTREDELSE:	01. januar 2021
FORRIGE VERSJON:	13. februar 2017

Innholdsfortegnelse

1	Formål	1
2	Tjenesteantrekk	1
2.1	TI - helårs	1
2.2	TI - sommer.....	2
2.3	Tjenesteantrekk II - helårs	3
2.4	Tjenesteantrekk II- sommer.....	3
3	Ikrafttredelse	5
4	Endringshistorikk.....	5

1 Formål

Vedlegget skal beskrive de ulike basisformene for tjenesteantrekk i Tolletaten

2 Tjenesteantrekk

2.1 TI - helårs

Basisform:

Belte, TI

Bukse, TI

Jakke, TI

Lue, TI m/ sort eller hvit pull

Sko, lav, sort

Skjorte, helårs

Slips m/strikk mørke blått

Sokker, sorte/mørke blå

Erstatnings-(E) eller tilleggsutstyr (T) som kan nyttes:

Genser, V-hals (E/T)

Genser, NATO (E)

Hansker, sorte (T)

Kappe, helårs (T)

Skjerf, mørkeblått (T)

Skjorte, sommer (T)

Skjørt (E, kun for kvinner)

Sko, halvhøy hæl, sort (E, kun for kvinner iført skjørt)

Slipsnål (T)

Strømpebukse, nøytral/hudfarget (T, kun for kvinner)

Merknader

Lue, TI kan nyttes med hvit pull i tiden 1. april – 31. oktober. Ved deltagelse i begravelser skal sort pull benyttes.

Til skjørt nyttes strømpebukse og sko, halvhøy hæl, sort.

Skjorte, helårs kan nyttes som ytterste plagg.

Skjerf nyttes kun sammen med ytterplagg, TI.

Ved bruk av genser, V-hals skal slips alltid nyttes.

Ved bruk av NATO-genser skal skjortesnippen være innenfor halslinningen og slips kan sløyfes.

Jakke TII tillates brukt i stedet for jakke TI

Ved spesielle anledninger kan hvit skjorte med slips og jakke samt hvite hansker benyttes.

2.2 TI - sommer

Basisform:

Belte, TI

Bukse, TI

Lue, TI m/sort eller hvit pull

Skjorte, sommer

Sko, lav, sort

Slips m/strikk mørke blått

Sokker, sorte/mørke blå

Erstatnings- (E) og tilleggsutstyr (T) som kan nyttes:

Jakke, TI (T), jakke TII tillates brukt i stedet for jakke TI

Skjørt (E)

Sko, halvhøy hæl, sort (E, kun for kvinner iført skjørt)

Strømpebukse, nøytral/hudfarget (E, kun for kvinner iført skjørt)

Merknader


Sommerantrekk tillates nyttet i tiden 1. april – 31. oktober.

Lue, TI kan nyttes med hvit pull i tiden 1. april – 31. oktober.

Skjorte, sommer tillates brukt hele året også uten slips med øverste knapp åpen.

Til skjørt nyttes strømpebukse og sko, halvhøy hæl, sort.

For andre sammensetninger enn det som er nevnt her, se TI-helårs.



2.3 Tjenesteantrekk II - helårs

Basisform:

Belte, TII
Bukse, TII
Jakke TII
Lue, TII
Skjorte, helårs
Slips m/strikk, mørke blått
Sokker, sorte/mørke blå
Støvler TII
Sko TII

Erstatnings- (E) og tilleggsutstyr (T) som kan nyttes:

Bukse, regn, m/refleks (T)
Bukse, TII, overtrekk (T)
Fotposer, blå (T)
Genser, NATO (E/T)
Genser, V-hals (E/T)
Hansker, sorte (T)
Jakke, regn, m/refleks (T)
Kjeledress (E)
Lue, tekstil (E)
Lue, vinter (E)
Lue, Strikke (E)
Sko, lav, sort (E)
Trøye, mørk blå m/lang erm (E)
Votter (T)

Merknader

Ved bruk av genser, V-hals skal slips alltid nyttes.

Ved bruk av NATO-genser skal skjortesnippen være innenfor halslinningen og slips kan sløyfes.

Jakke vinter, (tillates brukt i stedet for jakke, TII)

2.4 Tjenesteantrekk II- sommer

Basisform:

Belte, TII
Bukse, TII
Lue, TII
Skjorte, sommer
Slips m/strikk, mørke blått
Sokker, sorte/mørkeblå
Støvler TII
Sko TII

Erstatnings- (E) og tilleggsutstyr (T) som kan nyttes:

Bukse, regn, m/refleks (T)

Genser, NATO (T)

Genser, V-hals (T)

Jakke, regn, m/ refleks (T)

Jakke TII (E)

Kjeledress (E)

Sko, lave, sort (E)

Trøye, kort erm, mørk blå (E)

Merknader:

Sommerantrekket kan nyttes i tiden 1. april – 31. oktober.

Trøye kort erm mørk blå tillates brukt hele året.

Ved bruk av genser, V-hals skal slips alltid nyttes.

Ved bruk av NATO-genser skal skjortesnippen være innenfor halslinningen og slips kan sløyfes.



3 Ikrafttredelse

Dokumentet trer i kraft 01. januar 2021. Samtidig settes Uniformsinstruks for Tolletaten fra 13.februar 2017 ut av kraft. Instruks for bruk av utstyrsbelte fra 25.03.2010 settes også ut av kraft da beskrivelse av bruk blir en del av vedlegg D i denne instruks.

4 Endringshistorikk

Versjonsnummer	Dato	Endringsbeskrivelse



**TOLL
CUSTOMS**

Instruks for uniform i Tolletaten

Vedlegg B – Spesielle antrekk

fastsettes til bruk i Tolletaten

Oslo, 25. januar 2021

A handwritten signature in blue ink, appearing to read 'Erik Guldhav'.

Erik Guldhav

Avdelingsdirektør Administrasjonsdivisjonen

Metadata

KORTTITTEL:	
SIKKERHETSGRADERING:	Ugradert
HJEMMEL:	Instruks for Uniform i Tolletaten
GJELDER FOR:	Tolletaten
UTGIVER:	Administrasjonsdivisjonen
FAGMYNDIGHET:	Fellestjenesteavdelingen
FAGANSVAR:	Fellestjenesteavdelingen
IKRAFTTREDELSE:	01. januar 2021
FORRIGE VERSJON:	13. februar 2017

Innholdsfortegnelse

1	Formål	1
2	Spesielle antrekk	1
2.1	Båtantrekk.....	1
2.2	Graviditetsantrekk.....	2
2.3	Vinterantrekk/Allværsantrekk.....	3
3	Unntak	4
4	Ikrafttredelse	4
5	Endringshistorikk.....	4

1 Formål

Vedlegget skal beskrive de ulike spesielle antrekkene i Tolletaten

2 Spesielle antrekk

2.1 Båtantrekk

Basisform:

Belte, TII

Bukse, TII

Lue, TII

Skjorte, helårs

Sko, båttjeneste, mørke blå

Slips m/strikk, mørke blått

Sokker, sorte/mørke blå

Vest, redning

Erstatnings- (E) og tilleggsutstyr (T) som kan nyttes:

Arbeidsdrakt, båttjeneste (T)

Bukse, båttjeneste (T)

Bukse, regn, m/refleks (T)

Genser, V-hals (T)

Genser, NATO (T)

Jakke, regn, m/refleks (T)

Jakke, båttjeneste (T)

Kjeledress (E)

Lue, vinter (E)

Lue, tekstil (E)

Lue, strikke (E)

Redningsdrakt, lett (T)

Shorts (E)

Skjorte, sommer (E)

Støvler, verne (E)

Støvler, båttjeneste (E)

Trøye m/kort erm, mørke blå (E)

Trøye m/lang erm, mørke blå (E)

Merknader

Vest, redning skal normalt nyttes ved all tjeneste ombord. Ved opphold på land kan vesten tas av. Nyttes skjorte, sommer eller NATO genser kan slips sløyfes. Bruk av lue tilpasses tjenesten.



2.2 Graviditetsantrekk

Basisform:

Bukse, TI, graviditet
Lue, TI m/ sort eller hvit pull
Skjorte, helårs, graviditet
Sko, lav, sort
Slips, m/strikk, mørke blått
Sokker, sorte/mørke blå

Erstatnings- (E) og tilleggsutstyr (T) som kan nyttes:

Bukse, TII, graviditet (E)
Jakke TII (E)
Lue, TII (E)
Lue, tekstil (E)
Lue, vinter (E)
Lue, Strikke (E)
Skjorte, sommer, graviditet (E)
Støvler, felt, pilot (E)

Merknad

Skjorten kan nyttes uten slips.

Lue, TI kan nyttes med hvit pull i tiden 1. april – 31. oktober.

2.3 Vinterantrekk/Allværsantrekk

Basisform:

Bukse, vinter

Jakke, vinter

Lue, vinter

Støvler, vinter

Skjorte, helårs

Votter

Erstatnings- (E) og tilleggsutstyr (T) som kan nyttes:

Fotposer (T)

Genser, NATO (T)

Hansker, sorte (E)

Lue, TII (E)

Lue, tekstil (E)

Lue, Strikke (E)

Støvler TII vinter (E)

Headover (T)

Hjelm, snøscooter (T)



3 Unntak

Hjelm, verne/vest, trafikk/arbeidshansker og støvler, er ikke listet opp som del av de enkelte antrekk. Det vil være tjenestens art som tilsier eventuell bruk av slikt utstyr.

4 Ikraftredelse

Dokumentet trer i kraft 01.januar 2021. Samtidig settes Uniformsinstruks for Tolletaten fra 13.februar 2017 ut av kraft. Instruks for bruk av utstyrsbelte fra 25.03.2010 settes også ut av kraft da beskrivelse av bruk blir en del av vedlegg D i denne instruks.

5 Endringshistorikk

Versjonsnummer	Dato	Endringsbeskrivelse



**TOLL
CUSTOMS**

Instruks for uniform i Tolletaten

Vedlegg C - Distinksjoner

fastsettes til bruk i Tolletaten

Oslo, 25. januar 2021

A handwritten signature in blue ink, appearing to read 'Erik Guldhav', with a long horizontal flourish extending to the right.

Erik Guldhav

Avdelingsdirektør Administrasjonsdivisjonen

Metadata

KORTTITTEL:	
SIKKERHETSGRADERING:	Ugradert
HJEMMEL:	Instruks for Uniform i Tolletaten
GJELDER FOR:	Tolletaten
UTGIVER:	Administrasjonsdivisjonen
FAGMYNDIGHET:	Fellestjenesteavdelingen
FAGANSVAR:	Fellestjenesteavdelingen
IKRAFTTREDELSE:	01. januar 2021
FORRIGE VERSJON:	13. februar 2017

Innholdsfortegnelse

1	Formål	1
2	Distinksjoner	1
2.1	Tabell	1
2.2	Utforming	2
3	Bruk og beskrivelse	3
3.1	Bruk	3
3.2	Beskrivelse	3
4	Ikrafttredelse	4
5	Endringshistorikk	4

1 Formål

Formålet med dette vedlegget er å beskrive de respektive distinksjonene tilknyttet de ulike gradene i Tolletaten.

2 Distinksjoner

2.1 Tabell

Grad	Gul bunn	Sort bunn gull kant	Sort bunn	Krone, forgyllt med rødt fyll	Stjerner sølv	Stjerner gull	Årstegn II	Årstegn I	Tresse	Skyggebroderi
Tolldirektør	Ja			Ja	4				Gull	Ja
Assisterende Tolldirektør	Ja			Ja	3				Gull	Ja
Nivå 2 leder	Ja			Ja	2				Gull	Ja
Nivå 3 leder	Ja			Ja	1				Gull	Ja
Nivå 4 leder		Ja		Ja		3			Gull	
Fagdirektør		Ja		Ja		2			Gull	
Seniorrådgiver		Ja		Ja		1			Gull	
Tolloverinspektør/ Spesialrevisor/ Rådgiver		Ja				3			Gull	
Førstetollinspektør/ Tollrevisor/ Førstekonsulent		Ja				2			Sort	
Tollinspektør/ Konsulent		Ja				1			Sort	
Tollbetjent			Ja				Ja		Sort	
Tollaspirant			Ja					Ja	Sort	

2.2 Utforming




Tolldirektor



Ass. tolldirektor



Nivå 2 leder



Nivå 3 leder



Nivå 4 leder



Fagdirektor



Seniorrådgiver



Tolloverinspektør
Spesialrevisor
Rådgiver



Forstetollinspektør
Tollrevisor
Forstekonsulent



Tollinspektør
Konsulent



Tollbetjent
Praksis del II



Tollaspirant
Praksis del I

3 Bruk og beskrivelse

3.1 Bruk

Gradsmerking angir en bestemt grad og består av

krone – forgylt med rødt fyll

stjerner – forsølvet eller forgylt (gradstegn)

romertall – forgylt (gradstegn)

Disse er montert på sydde skulderklafftrekk eller innvevd i hylser med:
sort bunn og gullkanter (slitekant) gul bunn i.h.t gjeldende grad.

På luer angis graden med merking på skyggen slik

uten merking skyggebroderi, helt

flettet snor, sort

flettet snor, gull

i.h.t gjeldende grad.

3.2 Beskrivelse

Hylser, vevde og skulderklafftrekk

For alle tilsatte i Tolletaten med uniformsplikt. Stjerner i sølv eller forgylt og romertall i forgylt utførelse leveres separat og monteres i henhold til grad. Hylser i sydd utførelse nyttes til jakke, TI og kappe, helårs. Hylser i vevd utførelse skal benyttes til TII. Skulderklafftrekk brukes til jakke, TI og kappe, helårs.

Krone

Krone, forgylt leveres i forgylt metall og er 19mm høy og 25mm bred. Krone, forgylt benyttes til gradene tolldirektør til og med seniorrådgiver.

Stjerner


Stjerner leveres i forsølvet eller forgylt metall er femtaggede. Ved montering skal en av stjernens spisser vende rett opp (mot knapp/knapphull). Forsølvede stjerner nyttes til gradene tolldirekør til og med nivå 3 leder. For øvrige grader benyttes forgylte stjerner.

Romertall

Romertall leveres i forgylt metall og er 18 mm høye. Nyttas av aspiranter og betjenter.

Skyggebroderi

Skyggebroderi er brodert eikeløv i gulltråd på sort filt og nyttes av gradene fra tolldirektør til nivå 3 leder.



4 Ikrafttredelse

Dokumentet trer i kraft 01. januar 2021. Samtidig settes Uniformsinstruks for Tolletaten fra 13.februar 2017 ut av kraft. Instruks for bruk av utstyrsbelte fra 25.03.2010 settes også ut av kraft da beskrivelse av bruk blir en del av vedlegg D til denne instruks.

5 Endringshistorikk

Versjonsnummer	Dato	Endringsbeskrivelse



Instruks for uniform i Tolletaten

Vedlegg D
Fellessymboler og andre effekter
Hodeplagg, fottøy og belter
Spesielt utstyr

fastsettes til bruk i Tolletaten

Oslo, 25.januar 2021

Erik Guldhav

Avdelingsdirektør Administrasjonsdivisjonen

Metadata

KORTTITTEL:	
SIKKERHETSGRADERING:	Ugradert
HJEMMEL:	Direktiv for organisering av Tolletaten (Vedlegg G)
GJELDER FOR:	Tolletaten
UTGIVER:	Administrasjonsdivisjonen
FAGMYNDIGHET:	Fellestjenesteavdelingen
FAGANSVAR:	Fellestjenesteavdelingen
IKRAFTTREDELSE:	01. januar 2021
FORRIGE VERSJON:	13. februar 2017

Innholdsfortegnelse

1	Formål	1
2	Fellessymboler og effekter	1
2.1	Brystmerke, TOLL / Customs	1
2.2	Bånd, 40 mm bredde, nøytralt	1
2.3	Ermmerke, vevd.....	1
2.4	Ermmerke, transfer.....	1
2.6	Knapper, løve	1
2.5	Navneskilt, med uniformseblem.....	2
2.6	Ryggmerke, TOLL / Customs, refleks.....	2
2.7	Slipsnål med uniformseblem.....	2
3	Luer	3
3.1	Lue, TI.....	3
3.2	Lue, TII	3
3.3	Lue, vinter.....	3
3.4	Lue, vinter, tekstil.....	3
3.5	Lue, Strikkelue	3
3.6	Luemerke, metall	3
3.7	Tresse, gull, flettet.....	3
3.8	Tresse, sort, flettet.....	3
4	Fottøy	4
4.1	Sko, lav, sort	4
4.2	Støvler og sko lav TII.....	4
4.3	Sko og Støvler båttjeneste	4
4.4	Fotposer, blå	4

5	Belter og hansker	5
5.1	Belte, TI.....	5
5.2	Beltespenne, liten, med uniformseblem.....	5
5.3	Belte, TII	5
5.4	Beltespenne, stor, med uniformseblem.....	5
5.5	Utstyrsbelte.....	5
5.6	Hansker, kuttbeskyttende, votter og hansker (båt)	6
6	Øvrige effekter	7
6.1	Bukse; TII, overtrekk	7
6.2	Kappe, helårs.....	7
6.3	Regndress, m/refleks	7
6.4	Vest, trafikk.....	7
6.5	Jakke, refleks.....	7
6.6	Vest, redning	7
6.7	Arbeidsdrakt, båttjeneste.....	7
6.8	Headover.....	7
6.9	Redningsdrakt, lett	7
6.10	Kjeledress, hvit, m/hette	8
6.11	Hjelm, snøscooter, ATV, MC	8
6.12	Hjelm, verne	8
6.13	Vest, verne, lett.....	8
6.14	Skjerf, mørke blått.....	8
7	Ikrafttredelse	9
8	Endringshistorikk.....	9

1 Formål

Formålet med dette vedlegget er å beskrive fellessymboler, effekter, hodeplagg, fottøy, belter og spesielt utstyr.

2 Fellessymboler og effekter

2.1 Brystmerke, TOLL / Customs

Brystmerket er sort og har ordene TOLL / Customs i 12 mm høye, gule bokstaver sentrert på merket. Nyttas som brystmerke på skjorter, trøyer, gensere og jakker. Festes over venstre brystlomme eller tilsvarende.

2.2 Bånd, 40 mm bredde, nøytralt

Bånd, 40 mm bredde, nøytralt nyttas til lue, TI med hvit og sort pull.

2.3 Ermmerke, vevd

Ermmerke, vevd er utført i sort bunnfarge med uniformseblem i farget utførelse, størrelsen er 95x75 mm. Under uniformseblemet er ordene TOLL og Customs i 12 mm høye bokstaver. Ordene er utført i gult. Det finnes uniformseblem med riksløven vendt mot venstre for bruk på venstre arm og riksløven vendt mot høyre for høyre arm. Merker for bruk på jakke. Merket skal monteres slik at avstand er 75 mm fra skuldarsøm til overkant av merket.

2.4 Ermmerke, transfer

Ermmerke, transfer er utført i sort bunnfarge med uniformseblem i farget utførelse, størrelsen er 95x75 mm. Under uniformseblemet er ordene TOLL og Customs i 12 mm høye bokstaver. Ordene er utført i gult. Det finnes merker med riksløven vendt mot venstre for bruk på venstre arm og riksløven vendt mot høyre for høyre arm. Ermmerke, transfer brukes på jakke, regn. Merket skal monteres slik at avstand er 75 mm fra skuldarsøm til overkant av merket.

2.6 Knapper, løve

Knappene er i forgylt metall med Riksløve. Knappene finnes i to størrelser; stor 23 mm og liten, 17 mm. Stor knapp, 23 mm benyttes på jakke, TI og kappe, helårs. Knapp, liten, 17 mm benyttes på øvrige produkter. Knapp, liten, 17 mm finnes som knapp for påsyning og som trykknapp.

2.5 Navneskilt, med uniformseblem

Navneskilt skal være i sort med navnet inngravert i gult. Lengde ca. 80 mm og bredde ca. 20 mm. Det skal i hovedsak benyttes etternavn. Navneskilt med uniformseblem kan nyttes på skjorte, jakke TI, Jakke, TII, Kjeledress, Genser, NATO og Genser, v-hals, plasseres sentrert over høyre brystlomme. Merket kan benyttes der tjenestemannen ønsker å tilkjenne sitt navn, for eksempel i undervisnings- og informasjonsrelatert tjeneste.

2.6 Ryggmerke, TOLL / Customs, refleks

Ryggmerke, TOLL / Customs, refleks benyttes på piquet trøye lang og kort erm, jakke TII, jakke båttjeneste, jakkeregnet samt kjeledress, TII. Ryggmerket er festet til produktene ved hjelp av varme og trykk.

2.7 Slipsnål med uniformseblem

Slipsnål med uniformseblem kan nyttes til skjorte og slips. Finnes i dame- og herreutførelse.



Brystmerke, TOLL / Customs, vevd



Brystmerke, TOLL / Customs, transfer



Bånd, 40mm bredde, nøytralt



Ryggmerke, TOLL / Customs, refleks



Slipsnål med uniformseblem, herre



Navneskilt, med uniformseblem



Ermmerke, vevd



Ermmerke, transfer



Refleks, 50mm



Knapp, liten, 17 mm

3 Luer

3.1 Lue, TI

Lue, TI nyttes til TI. Lue, TI leveres med eller uten skyggebroderi og med gull eller sort tresse i flettet utførelse, avhengig av grad. Luemerke, med etatseblem i metall festes med splitter i maljer i luens forkant.

3.2 Lue, TII

Lue, TII nyttes til TII. Lue, TII leveres med eller uten skyggebroderi og med gull eller sort tresse i flettet utførelse, avhengig av grad. Luemerke, med etatseblem i metall festes med splitter i maljer i luens forkant.

3.3 Lue, vinter

Lue, vinter er utført i sort pels. Luens øreklaffer, som normalt ligger over luetoppen kan tas ned ved ekstremt kaldt vær og festes sammen med borrelås under haken. Luemerke, med etatseblem i metall festes med splitter slik at merkets nederste kant er 25 mm fra luens underkant.

3.4 Lue, vinter, tekstil

Lue, vinter, tekstil er utført i polyester med et vannavvisende belegg. Den er helforet med fleecce og har avtagbar stormsnor.

3.5 Lue, strikkelue

Lue, nyttes til TII uniform. Leveres i to utgaver, hvor den ene er fôret. Produseres av 100% merinoull, finnes kun i universalstørrelse.

3.6 Luemerke, metall

Luemerke, metall er uniformseblemet utført i farger. Merket er 65 mm høyt og svakt buet. Luemerket benyttes til lue, TI, lue, TII og vinterlue, festes med metallsplinter.

3.7 Tresse, gull, flettet

Tresse, gull finnes i to utførelser, 250 mm for lue, TII og 320 mm for lue, TI. Den er festet til luene bak skyggen med knapp, liten, løve.

3.8 Tresse, sort, flettet

Tresse, sort, flettet finnes i to utførelser, 250 mm for lue, TII og 320 mm for lue, TI. Den er festet til luene bak skyggen med knapp, liten, løve.



Lue, TI, m/hvit pull og gull tresse



Lue, TI, m/sort pull, skyggebroderi og gull tresse



Lue, vinter, tekstil



Strikkelue



Lue, TII, u/skyggebroderi og gull tresse



Lue, vinter



Luemerke, metall



Tresse, gull, flettet



Tresse, sort, flettet

4 Fottøy

4.1 Sko, lav, sort

Sko, lav, sort skal ha glatt overlær og ha synlig snøring.

4.2 Støvler og sko lav TII

Støvler i fire ulike modeller kan benyttes. Dette er: Støvler, felt, pilot - støvler, felt, m/membran og to typer støvler, verne (med og uten membran). Valg av type vurderes opp mot bruksområde. Alle typer har sort overlær. Støvler, verne har i tillegg tåkappe og sikring mot spikergjennomgang i såle.

4.3 Sko og Støvler båttjeneste

Sko, båttjeneste skal være mørk blå i farge med såle som ikke smitter underlaget. Støvel, seiler skal være mørk blå i farge. Begge nyttes til båtantrekk.

4.4 Fotposer, blå

Fotposer, blå er overtrekksfottøy i hovedsak til støvler, felt. Fotposene er vann og vindtette og har snøring i front. Benyttes under ekstreme værforhold eller når forholdene tilsier det.



TI, sko



Sko Haix



Eksempelbilde Sko, båttjeneste, mørke blå



Sko TII GTX Ecco Prof, Støvel TII Ecco Prof



Støvler Haix



Eksempelbilde, Støvler, Båttjeneste



Fotposer

5 Belter og hansker

5.1 Belte, TI

Belte, TI er av sort lær i 32 mm bredde. Spenne er 37x53 mm i forgylt metall med etatseblem i preget utførelse. Belte, TI bæres til TI-helår og sommer

5.2 Beltespenne, liten, med uniformseblem

Beltespenner er i forgylt, polert metall og måler 37x53 mm, samt har uniforms-emblemet i preget utførelse, på fronten. Spennen brukes på belter til TI.

5.3 Belte, TII

Belte, TII er av sort lær i 45 mm bredde. Spenne er 53x74 mm i forgylt metall med etatseblem. Belte, TII bæres til TII-helår og sommer samt båtantekk.

5.4 Beltespenne, stor, med uniformseblem

Beltespenner er i forgylt, polert metall og måler 53x74 mm, samt har uniforms-emblemet i preget utførelse på fronten. Spennen brukes på belter til TII.

5.5 Utstyrbelte

Utsstyrbelte kan brukes når tjenestlig behov tilsier det og utstyres med de effekter som er nødvendig for å utføre tjenesteoppdraget. Utstyrbelte kan benyttes til sivilt, TII uniform og

kjeledress. Dersom utstyrsbeltet brukes til sivil, bør ikke beltet eller det beltet er utstyrt med bæres synlig. Beltet skal kun utstyres med effekter som er godkjent til bruk i tjeneste og som er i samsvar med nedenstående utstyrsliste. Det er leders ansvar å regulere bruk av utstyrsbeltet og det beltet er utstyrt med. Utstyr som benyttes i belte bør være i nøytral farge.

Utstyrsliste for Tolletaten:

Samband

Mobiltelefon

Håndjern

Multiverktøy

Lommelykt

Utstyr for inkvirering av fartøy

Utstyr for inkvirering av kjøretøy

Utstyr for inkvirering av gods

Utstyr for hundetjenesten

Pepperspray

Førstehjelpsveske/saneringsutstyr

Veske til f.eks. skrivesaker, strips, beslagspose osv.

5.6 Hansker, kuttbeskyttende, votter og hansker (båt)

Hansker kuttbeskyttende leveres i to varianter: Hansker, kuttbeskyttende, sommer og hansker, kuttbeskyttende, vinter. Hanskene er utført i mørkt skinn. Hansker, kuttbeskyttende kan nyttes som verneutstyr til alle antrekk.



Hanske, kuttbeskyttende, sommer



Hanske, kuttbeskyttende, vinter



Votter



Hansker Neopren (båt)



Belte, TI og TII



Utstyrsbelte



Beltespenn, stor, liten, med uniformsemlen

6 Øvrige effekter

6.1 Bukse; TII, overtrekk

Bukse, TII, allværsbukse Buksen nyttes normalt i kaldt vær og ellers når forholdene tilsier det.

6.2 Kappe, helårs

Kappe, helårs nyttes kun til TI ved utendørs tjeneste. Distinksjoner skal nyttes.

6.3 Regndress, m/refleks

Regndress, m/refleks består av jakke, regn, m/refleks og bukse, regn, m/refleks. Nytttes sammen med TII når værforhold eller andre forhold tilsier det. Distinksjoner skal nyttes.

6.4 Vest, trafikk

Vest, trafikk nyttes ved tjeneste der det er behov for økt synbarhet. Skal være godkjent iht. NS_EN 471 klasse 2.

6.5 Jakke, refleks

Jakke, refleks nyttes ved tjeneste der kravet til sikkerhet er vesentlig, der trafikken er tett og/eller kjøretøyene har høy hastighet. Jakke, refleks skal være godkjent iht. NS-EN 471 klasse 3.

6.6 Vest, redning

Vest, redning leveres i to varianter: Vest, redning 150N og vest, redning, 275N.

Vest, redning, 150 N er ment til ordinær bruk. For å gi bedre oppdrift ved bruk av vernevest benyttes vest, redning, 275N.

6.7 Arbeidsdrakt, båttjeneste

Arbeidsdrakt, båttjeneste nyttes normalt under ekstreme værforhold. Distinksjoner skal ikke benyttes.

6.8 Headover

Headover kan nyttes sammen med TII og til spesielle antrekk f.eks. snøscooterantrekk.

6.9 Redningsdrakt, lett

Redningsdrakt, lett nyttes normalt under ekstreme værforhold og kun om bord i båt. Distinksjoner skal ikke benyttes.

6.10 Kjeledress, hvit, m/hette

Kjeledress, hvit, m/hette benyttes ved spesialoppdrag der nødvendig beskyttelse er nødvendig.

6.11 Hjelm, snøscooter, ATV, MC

Hjelm, er uten merking. Den har visir og oppløftbart frontstykke. Hjelmen skal være sort. Det er ikke tillatt å feste merker på hjelmen da dette reduserer hjelmens sikkerhet.

6.12 Hjelm, verne

Hjelm, verne er uten merking. Det er ikke tillatt å feste merker på hjelmen da dette reduserer hjelmens sikkerhet.

6.13 Vest, verne, lett

Vest, verne, lett benyttes når tjenesten tilsier det. Nyttles normalt tildekket nærmest mulig kroppen.

6.14 Skjerf, mørke blått

Skjerf, mørke blått nyttes kun til ytterplagg TI.



Eksempelbilde Hjelm



Vest, verne, lett



Bukse, TII, overtrekk



Vest, trafikk



Regndress, m/refleks



Eksempelbilde Arbeidsdrakt, Båttjeneste



Eksempelbilde av headover



Skjerf, mørk blått



Eksempelbilde Kjeledress, hvit, m/hette



Bilde av kappe, helårs



Jakke, refleks



Vest, redning, 150 N



Eksempelbilde Redningsdrakt, lett

7 Ikrafttredelse

Dokumentet trer i kraft 01. januar 2021. Samtidig settes Uniformsinstruks for Tolletaten fra 13.februar 2017 ut av kraft. Instruks for bruk av utstyrsbelte fra 25.03.2010 settes også ut av kraft da beskrivelse av bruk blir en del av vedlegg D til denne instruks.

8 Endringshistorikk

Versjonsnummer	Dato	Endringsbeskrivelse